

## تقييم مكافحة الحيوية لسابح الظهر *H.- S. Anisops sardae* والرعاش (Burmeister) *Culex pipiens molestus* L. ضد الأطوار غير الكاملة للبعوض *Orthetrum chrysostigma*

عطا الله فهد مخلف<sup>١</sup>، غزوان ثامر خضير<sup>٢</sup>  
<sup>١</sup>قسم علوم الحياة، كلية التربية للعلوم الصرفة، جامعة الموصل.  
<sup>٢</sup>المديرية العامة لتربية نينوى، وزارة التربية.

استلام: ١٤ سبتمبر ٢٠١٥، قبول ٢٣ نوفمبر ٢٠١٥

### الخلاصة

تؤكد جميع برامج مكافحة النواقل المتكاملة على استخدام مكافحة الحيوية لها. وقد وجد أن سباح الظهر *Anisops sardea* (Notonectidae:Hemiptera) وحورية الرعاش *Orthetrum chrysostigma* (Libellulidae : Odonata) شائعان في مجتمعات المياه العذبة في الموصل وهما مفترسان ليرقات رتبة ذات الجناحين. تم تقييم فعالية الافتراس وفعالية البحث والتفضيل الافتراسي ومعدل التطهير البيئي لكلا المفترسين جرت الدراسة على المفترسين *A. sardea* و *O. chrysostigma* باستخدام الأطوار غير الكاملة للبعوض *Culex pipiens molestus* والهاموش *Chironomus ninevah* في المختبر. وجد أن سباح الظهر يستهلك 9.0 و 8.0 و 6.7 و 6.7 من الأعمار البرقية الأربعة على التوالي و 5.3 عذراء خلال 24 ساعة بينما تقترب حورية الرعاش خلال نفس الوقت 8.7 و 6.7 و 6.3 و 5.3 يرقة من الأعمار الأربعة على التوالي و 3.3 عذراء. كلا المفترسين يفضلان الطور الثالث والرابع عند مواجهة جميع الأطوار غير الكاملة للفريسة جميعاً. حدث تعايش وتأزر بين المفترسين *O. chrysostigma*، *A. sardea* وزادت فعالية الافتراس بنسبة 17% بوجودها معاً. كما ازداد عدد الفرائس المستهلكة يومياً مع زيادة كثافتها في الجسم المائي للمفترس وانخفاض معامل البحث لكلا المفترسين. فضلت حوريات الرعاش يرقات الهاموش على يرقات البعوض بينما فضل سباح الظهر يرقات البعوض على يرقات الهاموش بشكل معنوي.

الكلمات الدالة: Ministry of Education, University of Orehthrumy، *Culex pipiens molestus*، *Anisops sardea*، Mosul, College of Education، مكافحة الحيوية، الافتراس.

### المقدمة:

(Burns, 1999). كما وجد (Caillouet et al 2008)، من ناحية أخرى ان حوريات الرعاش من العائلتين Libellulidae و Aeshnidae هي أكثر مفترسات البعوض شيوعاً في برك السباحة. واعتبرت حوريات الرعاش الكبير كمفترسات ضد الأطوار المختلفة للبعوض الناقل للإمراض (Mary, 2013). وتتغذى سباحات الظهر بتقرب جسم الضحية وحقنها بالعصارات الهاضمة ثم تعيد امتصاص المحتويات المسالة بواسطة أجزاء الفم الثاقبة الماصة، بينما تتغذى حوريات الرعاش بقنص فرائسها من الأقويات في المياه العذبة بواسطة أجزاء الفم المتخصصة (Dieguez and Gilbert, 2003)، (Mandaet et al., 2008). لقد وجد تأثير متبادل بين حجم الفريسة-المفترس وبين الأعمار البرقية للطور البرقي للبعوض (Scott and Murdoch, 1983)، كما وجد تفضيل الطور البرقي على العذراء (Fischer et al., 2013). كما وجد تباين أنواع المفترسات في الكفاءة الافتراسية (Ouda et al., 1986) و (Saha et al., 2007). كذلك تؤثر كثافة الفريسة والمفترسات على كفاءة البحث في الجسم المائي (Werling et al., 2012). تؤثر أنواع الجنس *Anisops* في مجتمعات البرك، فقد وجدت بكثافات كبيرة في نهاية موسم البرك المؤقتة (Alahmed et al., 2009). كما وجد (Tawfik 1986) *et al* أن المفترس *A. sardae* فعال ضد البعوض من جنس *Culex* في المختبر.

البعوض آفة مهمة وناقل إجباري للعديد من مسببات المرضية للفقرات (Shaalan and Canyon, 2009). إن نوع البعوض *Culex pipiens* واسع الانتشار في المناطق المعتدلة من العالم عدا المناطق شديدة البرودة (Barr et al, 1967)، ويعد هذا النوع ناقل لمسببات أمراض منها حمى الضنك وحمى الوادي المتصدع والتهاب الدماغ الفيروسي وداء الفيل (Samiduria et al., 2009)، ولمنع انتقال الأمراض يجب أن يكون السيطرة على تلك النواقل فعالة ومنها مكافحة الحيوية، فقد ازداد حديثاً استخدام مفترسات مختلفة من ضمنها الحشرات لذلك الغرض (Mogi, 2007)، أن وجود المفترسات مهم ضمن مجتمعات البرك المؤقتة للسيطرة على مجموعات البعوض، وان الأهمية النسبية للتواجد المشترك للمفترسات مع الأطوار غير الكاملة تعتمد على إدامة الماء، فيجب بقاء الماء لأطول وقت ليسمح باستيطان أنواع المفترسات (Scheider and Frost, 1996).

لقد أثبتت العديد من أنواع عائلة سباحات الظهر Notonectidae (نصفية الأجنحة) وعائلة Libellulidae (الرعاش) قدرتها على افتراس أنواع من البعوض (Mogi, 2007) و (Shaalan and Canyon, 2009). وتتواجد أنواع العائلة Notonectidae في النظام البيئي للمياه الضحلة وهي ذات تنوع غذائي واسع من ضمنها يرقات البعوض الأكثر وفرة كفرائس (Gilbert and

\* Corresponding author:

Dr. Atallah F. M.

✉ [dr\\_atallah1957@yahoo.com](mailto:dr_atallah1957@yahoo.com)

مكررات، وقد أجريت في أوعية بلاستيكية سعتها لتر واحد، وقد وضع في كل وعاء تجريبي من المعاملات الخمس الأولى 30 يرقة من الأعمار اليرقية 1 و2 و3 و4 و عذارى البعوض *C. pipiens molestus* مع مفترس واحد من بالغات سابح الظهر أو حورية الرعاش ذات العمر الثالث. قد تم تجويع المفترس 24 ساعة، قبل إضافته إلى كل مكرر للمعاملات الخمس وقد أغلقت فوهات الأوعية بإحكام، وتركت المعاملة السادسة بدون مفترس كمجموعة ضابطة. تركت تحت ظروف غرفة تربية الحشرات، أحصيت بعد 24 ساعة اليرقات والعذارى المستهلكة لكل مكرر وحسبت الفعالية الافتراضية لكل من سابح الظهر وحورية الرعاش ضد الأعمار اليرقية وعذارى البعوض.

#### تقدير معدل التطهير (CR) Clearance rate:

تم وضع فرد واحد من كل من بالغات سابح الظهر *A. sardea* وحورية الرعاش بطورها الثالث *O. chrysotihma* في وعاء سعة لتر واحد، وقد أضيف 30 يرقة بعوض في طورها الرابع لكل وعاء. أجريت التجربة بثلاث معاملات وثلاثة مكررات كان فيها المعاملة الثالثة كمجموعة ضابطة، وكان يتم يوميا إحصاء عدد اليرقات التي تم افتراسها وتعويض ذلك العدد في كل وعاء إلى 30 يرقة ولمدة سبعة أيام. أهملت قراءة اليوم الأول لان المتوقع أن تاكل المفترسات عدد اكبر بسبب تجويعها يوما قبل إجراء التجربة. واستخدمت المعادلة الآتية لتقدير معدل التطهير

$$CR = V \times Pe / NT \quad (\text{Gilbert and Burns, 1999})$$

إذا تمثل CR- عدد الفرائس المقتولة في وحدة الحجم / يوم / مفترس

Pe- عدد الفرائس المقتولة / يوم

V- حجم الماء باللتر، T- الزمن بالأيام N- عدد الفرائس.

#### تفضيل المفترس بين أطوار ونوع الفريسة:

تم وضع 10 يرقات من كل من الأعمار اليرقية الأربعة إضافة إلى 10 عذارى في وعاء فيه لتر ماء، وبواقع ثلاث معاملات وثلاث مكررات لكل مفترس. أضيف إلى كل من المعاملتين الأوليين بالغ سابح الظهر *A. sardea* وحورية الرعاش من العمر الثالث *O. chrysostigma* كان قد تم تجويعهما 24 ساعة، وتركت المعاملة الثالثة ضابطة بلا مفترس. تم عد الفرائس المستهلكة أو المقتولة من الأعمار اليرقية والعذارى بعد 24 ساعة من إجراء التجربة.

استخدام تحليل التباين ANOVA واختبار دنكن عند مستوى احتمالية (P>0.005) لمعرفة تفضيل إي من المفترسان سابح الظهر أو حورية الرعاش يفضلان في افتراس يرقات العمر الرابع لكل من البعوض *C. pipiens molestus* و الهاموش *C. ninevah*، وذلك بوضوح عدد متساو من النوعيين مع فرد واحد من بالغ سابح الظهر وحورية الرعاش.

#### تقدير فعالية البحث (E) والتأزر بين المفترسات:

قدرت فعالية البحث لسابح الظهر *A. sardea* والرعاش *O. chrysostigma* باستخدام ثلاثة كثافات للفريسة الممثلة بالأعمار اليرقية الأربعة للبعوض وهي 100، 50، 10 لكل معاملة وبثلاثة مكررات، ووضعت في أوعية سعة 5 لتر وأضيف كل منها مفترس من سابح الظهر أو الرعاش كانت

صممت الدراسة الحالية لتقييم الكفاءة الافتراضية لسابح الظهر *A. sarden* وحورية الرعاش الكبير *O. chrysostigma* ضد الأطوار غير الكاملة للبعوض *C. pipiens molestus* كفريسة ومدى تفضيل كل من المفترسين بين الأطوار والأعمار اليرقية، والتداخل بينهما في المجتمع البيئي ومدى التفضيل بين البعوض ولاقشري ماني آخر غير مستهدف وكان ممثلاً بيرقات الهاموش *C. ninevah*، (Alahmed (Diptera) (2009)، وكذلك دعم فكرة استخدام الأعداء الطبيعيين لمكافحة البعوض الناقل كاختيار بديل للمبيدات الكيماوية والتي طالما تتداخل مع الأحياء غير المستهدفة مما يؤثر سلباً على تنوع النظام البيئي إذ أن هذان المفترسان شائعان في البيئة المائية العراقية (Derwesh, 1965).

#### المواد وطريقة العمل:

#### جمع وتربية البعوض *Culex pipiens molestus*:

جمعت الأطوار غير الكاملة للبعوض *C. pipiens molestus* من بعض قنوات تصريف مياه الأمطار في جامعة الموصل خلال الربيع، والتي منها أنشأت مستعمرة للبعوض في غرفة تربية الحشرات Inectarim تحت ظروف درجة حرارة  $27 \pm 0.2$  ورطوبة نسبية 70-80% وفترة إضاءة 16:8 ضوء إلى ظلام. ولغرض تربية اليرقات استخدمت أحواض مصنوعة من مادة الميلانين الأبيض وبسعة 5 لتر وعمق 15 سم. تمت تغذية اليرقات بعلف الأرناب ومسحوق البسكويت. وبعدها نقلت العذارى إلى أقفاص تربية البالغات، بعد بزوغ البازغات جرى تغذيتها بمحلول 15% عسل مشعب بقطنه موضوعة في طبق بتري. غذيت على دم حمامة منزوعة ريش الصدر ليلاً. وتم الحصول على قوارب البيض من تلك الإناث المتغذية بعد 3-2 أيام في أواني ماء سعة لتر واحد موضوعة داخل قفص التربية.

أما يرقات الهاموش *C. ninevah* فقد جمعت من قنوات تصريف الأمطار وتجمعات المياه المؤقتة المكشوفة خلال أشهر نيسان ومايس وتشيرين الثاني كأفضل وقت لتكاثر الهاموش خارج المختبر في مدينة الموصل.

#### جمع المفترسات:

تم جمع بالغات وحوريات البق سابح الظهر *A. sardea* من برك الأمطار المؤقتة نهاية نيسان ومن نافورات الماء في جامعة الموصل ومنطقة الغابات، أما الحوريات المائية للرعاش *O. chrysostigma* وبأعمارها المختلفة فقد جمعت من بركة دائمية من قضاء تلكيف في أيلول 2013. ووضعت في أحواض زجاجية في قاعها طبقة من الحصى الخشن وروعي خفض كثافة حوريات الرعاش اقل ما يمكن لتفادي الافتراس الذاتي. تم تغذية سابح الظهر على يرقات البعوض وكانت الفرائس البديلة يرقات وبالغات ذبابة الفاكهة، أما بدائل يرقات البعوض كفرائس لحوريات الرعاش فكانت يرقات الهاموش وذبابة الفاكهة وحتى قد تستخدم براغيث الماء *Daphnia spp*.

#### تقدير الكفاءة الافتراضية Predatory efficacy:

قدرت الفعالية الافتراضية بإجراء ستة معاملات للأطوار غير الكاملة للبعوض، ويتكون كل واحد منها من ثلاث

Ps – التآزر الأفتراسي.  
 P1- عدد اليرقات التي افترسها سابح الظهر بمفرده.  
 P2- عدد اليرقات التي افترسها حورية الرعاش بمفردها.  
 $\Sigma P1P2$  - عدد اليرقات التي افترسها سابح الظهر  
 والرعاش معا

**النتائج:**

**تقدير الكفاءة الأفتراسية Predatory efficacy:**

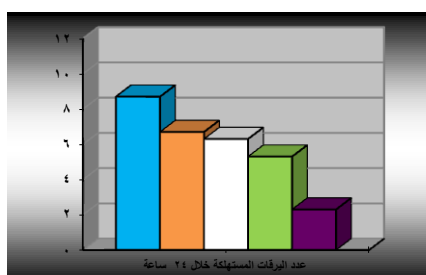
انخفض عدد الفرائس من يرقات البعوض معنويا التي افترسها كلا المفترسين *O. chrysostima* و *A. sardae* مع تقدم أعمار تلك اليرقات من الأول وحتى العمر الرابع وقد بدأ فرق معنوي في عدد العذارى التي يفترسها كلا المفترسين مقارنة مع افتراس العمر الرابع. ولم يظهر فرق معنوي بين المفترسين في عدد اليرقات التي تم استهلاكها خلال ٢٤ ساعة تقريبا ولكن الفرق كبير معنويا في افتراس العذارى للمفترسين.

تم تجويعها ٢٤ ساعة، وتركزت المجموعة الضابطة بلا مفترس. حسبت فعالية البحث Searching efficiency (E) باستخدام (Beddington et al, 1975).

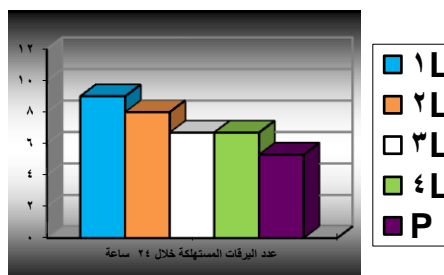
$$E = \frac{Na}{Np}$$

E- فعالية البحث للمفترس، Na- عدد الفرائس المستهلكة في وحدة الحجم والزمن N- كثافة الفريسة، P- كثافة المفترس. تم التعرف على تأثير تواجد المفترسين معا على فعالية الافتراس بوضع كلاهما في أناء سعة لتر واحد ومقارنة ذلك بوضع فرديين من النوعين بمفردها مع ٣٠ يرقة من العمر الرابع أجريت التجربة بثلاث معاملات إضافة إلى المجموعة الضابطة واستنبطت المعادلة الآتية لتقدير التآزر الأفتراسي Predatory synergism(Ps)

Ps = 1 -



الكفاءة الأفتراسية لحورية الرعاش حيث أن L1-العمر الأول وL2العمر الثاني وL3العمر الثالث وL4العمر الرابع و p العذراء.



الكفاءة الأفتراسية لسابح الظهر حيث أن L1-العمر الأول وL2العمر الثاني وL3العمر الثالث وL4العمر الرابع و p العذراء.

بين ٢,٨١ و ٣,٣٢ و ٣,١٢ يرقة/لتر/ يوم. وكان اجمالي التطهير الأسبوعي لكليهما متساوي تقريبا، تم حساب معدل التطهير البيئي باستخدام اختبار دنكن عند مستوى احتمالية (p>0.005). ولم تسجل حالات موت ليرقات البعوض طيلة فترة التجربة التي هي سبعة أيام.

**معدل التطهير البيئي من البعوض:**  
 يوضح الجدول ١ وجود فروق معنوية بين كل يوميين متتاليين طيلة أيام التجربة السبعة، ولكن هذه الفروق متذبذبة بالزيادة والنقصان. وقد تناوبت قيمة معدل التطهير للمفترس *O. chrysostima* بين ٢,٤٨ و ٣,١٢ يرقة/لتر/ يوم. أما تلك القيمة للمفترس *A. sardae* فكانت

المفترسات	حورية الرعاش [ المتوسط ± الانحراف المعياري ]	سابحات الظهر [ المتوسط ± الانحراف المعياري ]
ايام التجربة		
اليوم الأول	21.0± 0.57 cb	20.3± 1.0 cb
اليوم الثاني	15.0± 0.57 efg	16.6± 1.0 ef
اليوم الثالث	21.3± 0.58 cb	21.3± 0.58 cb
اليوم الرابع	16.4± 0.57 ef	19.6± 0.57 cod
اليوم الخامس	22.3± 1.53 cb	25.3± 1.53 a
اليوم السادس	17.0± 0.58 ef	19.3± 0.57 ed
اليوم السابع	22.6± 1.53b	24.3± 1.53a

جدول(١): متوسط الافتراس الأسبوعي لسابحات الظهر و حورية الرعاش { المتوسط ± الانحراف المعياري }

خلال ٢٤ ساعة ٢,٧ يرقة بعوض و٤,٦ يرقة هاموش (جدول ٢).

المفترسات	سباحات الظهر [ المتوسط ± الانحراف المعياري ]	حورية الرعاش [ المتوسط ± الانحراف المعياري ]
أنواع اليرقات	6.50 ± 1.53 a	2.70 ± 0.57 c
يرقات البعوض		
يرقات الهاموش	1.25 ± 0.58 d	4.60 ± 0.57 b

**جدول (2)** يوضح ما هي أنواع الفرائس وعددها (اليرقات) المفضلة لكل مفترس من المفترسات قد البحث: خلال ٢٤ ساعة حسب اختبار دنكن عند مستوى احتمالية (p>0.005).

الأرقام التي تحمل احرف مختلفة لكل صفة في القطاع الواحد تختلف عن بعضها معنوياً عند مستوى احتمال ( 5 % ) وحسب اختبار دنكن المتعدد المدى للمتوسطات.

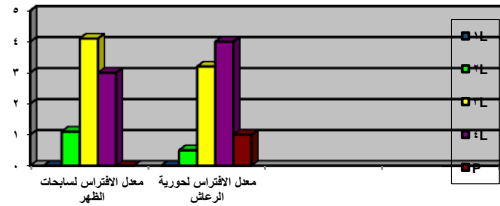
### علاقة بحث المفترس بكثافة الفريسة:

ازداد افتراس الطور اليرقي للبعوض مع زيادة كثافة الفريسة الذي يؤدي بنفس الوقت الى انخفاض فعالية البحث والنسبة المئوية للافتراس، الممثلة بالأعمار اليرقية الأربعة سوياً مع ثبات حجم الماء، فعند الكثافة ١٠٠ كان عدد الفرائس التي افترسها سباح الظهر ٣,٣ يرقة ثم انخفض العدد إلى ٢,٤ يرقة عند الكثافة ٥٠, كما يقل الافتراس أكثر بكثير عند الكثافة ١٠ يرقة/ لتر إلى ٨,٧ يرقات، كما أثرت كثافة يرقات البعوض على كفاءة افتراس حورية الرعاش (جدول ٣)، لقد أدى انخفاض كثافة الفريسة إلى زيادة فعالية البحث لدى سباح الظهر من ٠,٤ عند الكثافة ١٠٠ يرقة/لتر إلى ٠,٩ عند الكثافة ١٠ يرقة/لتر، (شكل ٣) الذي يمثل التآزر بين المفترسات.

الأرقام التي تحمل احرف مختلفة لكل صفة في القطاع الواحد تختلف عن بعضها معنوياً عند مستوى احتمال ( 5 % ) وحسب اختبار دنكن المتعدد المدى للمتوسطات.

### تفضيل المفترس بين حجم ونوع الفريسة:

وجد فرق معنوي بين حورية الرعاش وسباح الظهر في تفضيلها للافتراس بين الأعمار اليرقية الأربعة وعذراي الفريسة الموضوعه معا في المختبر. لم يفترس كل من سباح الظهر وحورية الرعاش الطور اليرقي الأول ولما يفترسان العمر الثاني. كان التفضيل معنوياً جداً للعمر الثالث وبليبه الرابع، وكان الافتراس غير معنوي لطور العذراء لكل المفترسين.



(شكل ٢). يوضح مدى تفضيل المفترسات للأعمار اليرقية الأربعة وعذراي الفريسة الموضوعه معا في المختبر.

عند تغذية كلا المفترسين في وعاء يحتوي على عدد متساو من يرقات العمر الرابع للبعوض والهاموش، فقد وجد فرق معنوي في تفضيل الافتراس لسباح الظهر ليرقات البعوض على يرقات الهاموش، إذا يكون معدل الوجبة اليومية من 6.5 يرقة بعوض و ١,٢٥ يرقة هاموش بينما فضلت معنوياً حورية الرعاش افتراس يرقات الهاموش، فكانت وجبتها

عدد اليرقات المستخدمة	متوسط اليرقات المستهلكة من قبل سباح الظهر [ المتوسط ± الانحراف المعياري ]	فعالية البحث	النسبة المئوية لسباح الظهر	متوسط اليرقات المستهلكة لحورية الرعاش [ المتوسط ± الانحراف المعياري ]	فعالية البحث	النسبة المئوية لحورية الرعاش
100	35.3 ± 0.57 a	0.40	% 35.3	30.6 ± 0.58 b	0.31	% 30.6
50	25.4 ± 0.57 c	0.50	% 50.8	20.0 ± 1.53 d	0.40	% 40.0
10	8.6 ± 0.57 e	0.90	% 86.6	7.6 ± 0.58 eh	0.80	% 76.6

**جدول (3)** التناسب العكسي بين عدد اليرقات في الوسط المائي مع النسبة المئوية وفعالية البحث للافتراس، لسباح الظهر وحورية الرعاش.

$$ps = 1 - \frac{p1 + p2}{\sum p1p2} \times 100$$

$$ps = 1 - \frac{14.2}{18.3} \times 100$$

$$PS = 1 - 0.83 \times 100$$

$$PS = 17\%$$

الأرقام التي تحمل احرف مختلفة لكل صفة في القطاع الواحد تختلف عن بعضها معنوياً عند مستوى احتمال ( 5 % ) وحسب اختبار دنكن المتعدد المدى للمتوسطات.

### رفع الكفاءة الافتراسية بتآزر المفترسات:

سبب تواجد المفترسين *A.sardae* و *O.chrysostima* معا زيادة في كفاءتهما في افتراس يرقات العمر الرابع للبعوض إلى ١٨,٣، فيما كان مجموع افترسهما لليرقات البعوض بشكل منفصل احدهما عن الآخر ٢.١٤. إذ سبب وجود المفترسين معا تآزرا في الافتراس بنسبة 17.0%.

سجل في الدراسة الحالية عند تعرض جميع الأعمار البرقية الأربعة للبعوض معا وبأعداد متساوية فان كلا المفترسين يفضلان افتراس العمرين الثالث والرابع، ويعود ذلك إلى أن حجم هذين العمرين انساب للمسك و التناول والأكثر قيمة غذائية وهذه النتيجة متشابهة لما سجل عن افتراس العمر الثالث لبعوض *C. quinifasciatus* و *A. albopictus*، وان لكل مفترس تفضيل لحجم مناسب من الفرائس (Scott and Murdoch, 1983) (Manda et al., 2008).

ازداد عدد اليرقات التي تم افتراسها بزيادة كثافتها مع ثبات حجم الماء والوقت في ظروف المختبر، فقد انخفضت قيمة فعالية البحث إلى النصف تقريبا مع زيادة كثافة اليرقات عشرة إضعاف، وقد وفر زيادة في عدد اليرقات التي تم افتراسها أكثر من أربعة أضعاف خلال 24 ساعة. وقد اثبتت (Aditya et al, 2006) بان كثافة الفريسة انعكس على قدرة افتراس الخنفساء *Radius sikkimensis* اكبر عدد من يرقات البعوض *C. quinifasciatus*.

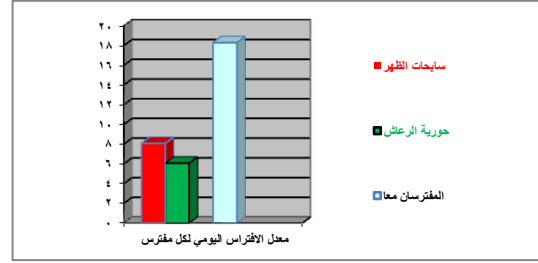
أن تفضيل المفترس للفريسة المستهدفة كيرقات البعوض في حال وفرتها على باقي الفرائس الأخرى في النظام البيئي فانه يرفع من كفاءته في المكافحة الحيوية، وبسبب تفضيل سابح الظهر *A. sardae* ليرقات البعوض على يرقات الهاموش (Mogi, 2007); (Eitam et al., 2002)، فهو أكثر كفاءة من حوريات الرعاش في المختبر، وبما إن الرعاش لا يعيش في بيئة الهاموش الملوثة فانه يبقى فعالا في بيئته التي يستوطنها يرقات البعوض، ان التواجد المشترك بين المفترسات فانه قد يرفع من كفاءة الافتراس (Aukema et al., 2004) وان التعايش بين المفترسين *A. sardae* و *O. chrysostigma* يعود إلى عدم التداخل في مجال تنافسهما من حيث الطبيعة والموطن هذه النتيجة مماثلة مع مفترسات اخرى (Alta et al., 2009).

#### الاستنتاجات:

- 1- أثبتت المفترسات المستخدمة في هذه الدراسة بأن لها تأثيراً معنوياً في حياتية يرقات و عذارى البعوض وقد تكون بديل للمكافحة الكيميائية او مكمل لها.
- 2- تبين أن سابح الظهر وحورية الرعاش هي أكثر الحشرات تأثيراً على حياة الأطوار غير الكاملة لبعوض الكيولكس في الرقعة الجغرافية لمدينة الموصل.
- 3- وجد أن التعايش بين المفترسات يؤثر سلبيا او ايجابيا على جدوى المكافحة الحيوية ليرقات و عذارى البعوض.

#### التوصيات:

- 1- تشجيع استخدام برامج المكافحة الحيوية لحد من استخدام المبيدات وإخطارها على البيئة والصحة العامة.
- 2- إجراء دراسات جديدة والبحث عن أجناس اخرى من الحشرات او المفصليات ومعرفة قدرتها على القضاء على الأطوار غير الكاملة للبعوض.
- 3- عند استخدام أكثر من مفترس في المكافحة الحيوية يجب الأخذ بنظر الاعتبار مدى التعايش بين هذه المفترسات والذي له تأثير واضح على جدوى المكافحة الحيوية.



شكل (3) التآزر بين المفترسين سابح الظهر *A. sardae* و حورية الرعاش *O. chrysostigma* ضد يرقة الطور الرابع للبعوض *C. pipiens molestus*.

#### المناقشة:

أظهرت النتائج أن افتراس يرقات البعوض *C. pipiens molestus* من قبل مفترسيها سابح الظهر *A. sardae* و الرعاش *O. chrysostigma* تناسب عكسيا مع تقدم العمر البرقي تحت ظروف المختبر، فكانت كفاءة الافتراس الأعلى ضد العمر البرقي الأول والثاني ثم انخفض بشكل معنوي إلى العمر الثالث والرابع بنسبة لسابح الظهر، كما انخفض عدد اليرقات المستهلكة لحورية الرعاش ولكن اقل مما هو الحال مع سابح الظهر، ويعود السبب إلى أن القيمة الغذائية المطلوبة اقل للعمرين الأول والثاني مقارنة بالعمرين الثالث والرابع (Woodward and Warren, 2007). وكانت هذه النتائج مماثلة لدراسات سابقة (Streams 1992) و (Alahmed et al, 2009) و (Fischer et al 2012) بان عمر الضحية يؤثر كثيرا على قدرة الافتراس. وقد وجد في هذه الدراسة أن للطور تأثير كبير في الافتراس اليومي، فكان منخفض معنويا جدا بالنسبة للعذارى مقارنة مع الطور البرقي، إذ أن للعداء سلوك وطريقة حركة مختلفة عن اليرقة فتبقى منزوية وبموازاة سطح الماء بعيدا عن المفترسات وخصوصا الرعاش، كما أن العداء سريعة الحركة مقارنة مع اليرقة بسبب الزوائد شبه المجذافية في نهايتها (Lima, 2002)، وبالمقارنة بين المفترسين واعتمادا على الاختلاف في طبيعة كل منهما فان فعالية *A. sardae* مناسبة لكلا الطورين البرقي والعداء للبعوض *C. pipiens molestus*.

لقد بقيت نسبة الافتراس الأسبوعي عالية للمفترسين ولم تقل بين بداية ونهاية الأسبوع، وتعكس قيمة معدل التطهير (CR) التأثير المشترك في قابلية البحث واستهلاك كل من *A. sardae* و *O. chrysostigma* للفريسة ولكن بالمقارنة بين المفترسين كان الاستهلاك اليومي متقارب حتى اليوم الثالث وبعدها تفوق *A. sardae* على *O. chrysostigma*. ويعود السبب في الفرق في كفاءتها إلى الفرق في مستوى الايض الذي ينخفض مع تقدم حورية الرعاش، (Zuharahand and lester, 2010)، كما أن حوريات الرعاش من ساكنات القاع والتي تصطاد بالترصد Ambushing في وقت تكون يرقات البعوض قريبة من السطح في اغلب الأوقات وفيه فرصة الإمساك بالفريسة اقل مما في المطاردة Hunting التي يصطاد بها سابح الظهر، إضافة إلى أن الطاقة التي تحتاجها حوريات الرعاش اقل من سابح الظهر بسبب الاختلاف في طبيعتها Habitates.

- selection and consumption of prey. J. Plankton Res. 25: 759-769.
- Eitam, A., Blaustien, L. and Mangel, M. (2002). Effects of *Anisops sardae* (Hemiptera:Notonectidae) on community structure in artificial pools. *Hydrobiologia* 485: 183-189.
- Fisher, S. and Pereyra, D. and Frnade, L. (2012). Predation ability and non-consumptive effect of (Heteroptera: Notonectae) *sellata* and immature stages of *Culex pipiens* (Diptera;Culicidae) T. vec. *Eco.* 37; 245-251.
- Gilbert, J.J. and Bums, C.W. (1999). Some observation on the diet of the backswimmer, *Anisops wakefieldi* (Hemipter:Notonectidae) *Hydrobiologia* 412-118.
- Kesavaraju, B. and Juliano, S.A. (2008). Behavioral responses of *Aedes albopictus* to a predator are correlated with size-dependent risk of predator. *ANN, Entomol*, 101:1150-1153.
- Kettle, D.S. (1995). *Medical and Veterinary Entomology*, CAB International, 2nd Ed., 658 pp.
- Lima, S.L. (2002). Putting predators back into behavioral predator-prey interaction, *Trends Ecol. Evol.* 17:70-75.
- Manda, S.K., Ghosh, A., Bhattacharjee, I., Chandra, G. Biocontrol efficiency of Odonata nymphs against larvae of the mosquito, *Culex quinquefasciatus* (2008), *Acta Trop.* 2008 May; 106(2): 109-114.
- Mary, R. (2013). Ecology and predatory efficiency of aquatic (odonate) Insecta over the developmental stages of mosquitoes (Diptera:Culicidae). *J. Aca. Ind. Res.* 247: 429-436.
- Mogi, M. (2007). Insect and other invertebrate predators. In, T.G., floore (ed.) *Biological control of mosquitoes*, J.A.M. Mosq. Contr. Assoc. 23: 93-109.
- Ouda, N.A., AL-Faisal, A.H. and Zaya H.H. (1986). Laboratory observations on the efficiency of seven mosquito larvae
- ٤- البحث عن طرق جيدة في تربية وتكثير هذه المفترسات في المختبر على المدى البعيد من أجل استخدامها كبديل نهائي للمكافحة الكيميائية.
- References:**
- Aditya, g., Bhatlacharryga, S., Kundu, N. and Saha, G.K. (2006). Frequency dependent prey selection of predaceous water bugs on *Armigeres subalbatus* immatures. *J. Vector Borne Dis.* 42:9-14.
- Alahmed, A.M. & Alamr, S.A. and Kheir, S.M. (2009). Seasonal activity and predatory efficacy of the water bug *Sigarahoggarica* Poisson (Hemiptera:Corixidae) against the mosquito larva *Culex quinguefasciatus* (Diptera:Culiciae) in Riyadh City. *Sanda Arabia. J. Entomale.* 6 (2): 90-95.
- Alta, B.W., kesavaraja, B., Juliano, S.A. and Lounibos, P. (2009). Stage dependent predation on competitor: consequences for the outcome of a mosquito invasion. *I. Anim. Eed.* 78(5): 928-936.
- Aukema, B.H., Clayton, M.K. and Raffa, K.F. (2004). Density-dependent effects of multiple predators sharing a common prey in an endophytic habitat. *Oecologia* 139:418-426.
- Barr, R.A. (1667). Occurrence and distribution of the *Culex pipiens* Complex. *Bull Wld Hth Org.* 37.293-296.
- Beddington, J.R. (1975). Mutual interference between parasites and predators and its effect on searching efficiency. *J. Animal Ecol.* 44(1): 331-340.
- Caillouet, K.A., Carlson, J.C., Wesson, D. and Jordan, F. (2008). Colonization of abandoned swimming pools by larval mosquitoes and their predators following Hurricane Katrina. *J. Vector Ecology* 33(1) 166-172.
- Derwesh, A.I. (1965). A preliminary list of identified insects and some arachids of Iraq. Ministry of Agriculture. Bulletin no. 112.
- Dieguez, M.G. and Gilbert, J.J. (2003). Predation by *Buoeamacreotibialis* (Insecta:Hemiptera) on Zooplankton: effect of light on

- Shaalán, E.A. Canyon, D.V. (2009). Aquatic insect predators and mosquitoes control. Trop-Biomed. 26: 223-261.
- Streams, A.F. (1992), Intra-genic predation by Notonecta (Hemiptera: Notonectidae) in the laboratory and in Nature, Entomological Society of America, 85 (3), (1992), 265- 273.
- Tawfik, M.F.S., EL-Husseini, M.M. and Abou-Baker, H. (1986). Ecological observations on aquatic insects attacking mosquitoes in Egypt. Bull. de Entomol gyique-d. Egypt, 66: 117-126.
- Werling, B.P., Lowenstein, D.M., Straub, C.S. and Gratton, C. (2012). Multipredator effects produced by functionally distinct species vary with prey density. J. Insect. sci. 12: Article 30.
- WHO. (2009). Management of severe malaria. A practical handbook. 2nd edition. Geneva. World health organization.
- Woodward, G. and Warren, P. (2007). Body size and predatory interactions in freshwater: scaling from individuals to communities. In, A.G. Hildrew, D.C. Raffaelli and R. Edmonds-Brown (eds). Body size: The structure and Function of Aquatic Ecosystems. pp.98-117. New York Cambridge University Press 343 pp.
- Zuharah, W.F. and Lester, P.J. (2010). The influence of aquatic predator on mosquito abundance in animal drinking troughs in New Zealand, J. Vector Ecol 35 (2) 347-353.
- predators, J. Biol. sci. Res. 17(2):245-252.
- Schneider, D.W. and Frost, T.M. (1996). Habitat duration and community structure in temporary ponds, J. N. Am. Benthal. Soc. 15: 61-86.
- Saha, N., Aditya, G., Bal, A. and Saha, G.K. (2007). A comparative study of predation of three aquatic heteropteran bugs on *Culex quinquefasciatus* larvae. Limnology 8: 73-80.
- Samidurai, K., Jebanesan, A., Saravanakumar, A., Govindarajan, M. and Pushpanathan, T. (2009). Larvicidal, Ovicidal and Repellent Activities of *Pemphisacidula* Forst. (Lythraceae) Against Filarial and Dengue Vector Mosquitoes. Academic J. of Entomology, 2 (2): 62-66.
- Scott, M.A. and Murdoch, W.W. (1983). Selective predation by the back swimmer, Notonecta. Limnol. Oceanogr. 28: 352-366.
- Service, M.W. (1977). Habitat preferences of the immature stages of species B of the *Anopheles gambiae* complex: comparison between rice fields and temporary pools, identification of predator and effects of insecticidal spraying, J. Med. Entomol 13: 535-545.
- Shaalán, E.A., Canyon, D.V. Aquatic insect predators and mosquito control, (2009). Trop Biomed. 2009 Dec; 26(3): 23-64.

**Assess the biological control of swimming back *Anisops sardae* H.-s. And Dragonfly (Burmeister) *Orthetrum chrysostigma* against immature stages of mosquitoes. *Culex pipiens molestus* L**

Atallah F.M., Ghazwan Th. Kh.

Dept. of Biol., Coll. of Education / Univ. of Mosul. Iraq.

**Abstract**

All integrated vector management program mainly emphasis on application of biological agents. In the present study, the back swimmer, *Anisops sardae* H.-S.(Hemiptera: Notonectidae)and naid of *Orthetrum chrysostigma* (Burmeister) (Odonata: libellulidae) are common aquatic insects of the freshwater fauna communities in Mosul City. These insects are predators of dipteran larvae. Predation efficacy and selectivity, searching efficiency and predatory clearance rate were assessed. Stages of *Culex pipiens molestus* (Culicidae) and *Chironomus minevah* (Chironomidae) in the laboratory. It was found that single adult of *A.sardea* consumed 9.0,8.0,6.7and 6.7 of the four instars and pupae 5.3 of *C. pipiens molestus* and one of third *O.chrysoslihma* naid predated 8.7,6.7,6.3, and 5.3 of the mosquitoes larvae instars and pupae 3.3. Both applied predators were preferred. 3rd and 4rd mosquito larva linters when they were exposed the immature stages collectively. Also the predation efficiency increases up to 17% when the two predator species put together, which synergic each others in predation the prey. On the other hand, it was revealed that Odonate naids preferred chironomid larvae over culicid larvae. In the laboratory condition, the prey density effected inversely on searching efficiency.